



ФЕДЕРАЛЬНАЯ СЛУЖБА
ГОСУДАРСТВЕННОЙ СТАТИСТИКИ

Численность и начисленная заработная плата работников организаций Рязанской области



за январь - май 2023 года



ФЕДЕРАЛЬНАЯ СЛУЖБА
ГОСУДАРСТВЕННОЙ СТАТИСТИКИ

Численность и начисленная заработная плата работников организаций

Рязанской области

за январь - май 2023 года

01

СРЕДНЕМЕСЯЧНАЯ ЗАРАБОТНАЯ ПЛАТА
РАБОТНИКОВ ОРГАНИЗАЦИЙ

02

ПРОСРОЧЕННАЯ ЗАДОЛЖЕННОСТЬ
ПО ЗАРАБОТНОЙ ПЛАТЕ

03

ФОНД НАЧИСЛЕННОЙ ЗАРАБОТНОЙ ПЛАТЫ
РАБОТНИКОВ ОРГАНИЗАЦИЙ

04

СРЕДНЕСПИСОЧНАЯ ЧИСЛЕННОСТЬ
РАБОТНИКОВ ОРГАНИЗАЦИЙ





СРЕДНЕМЕСЯЧНАЯ ЗАРАБОТНАЯ ПЛАТА РАБОТНИКОВ ОРГАНИЗАЦИЙ

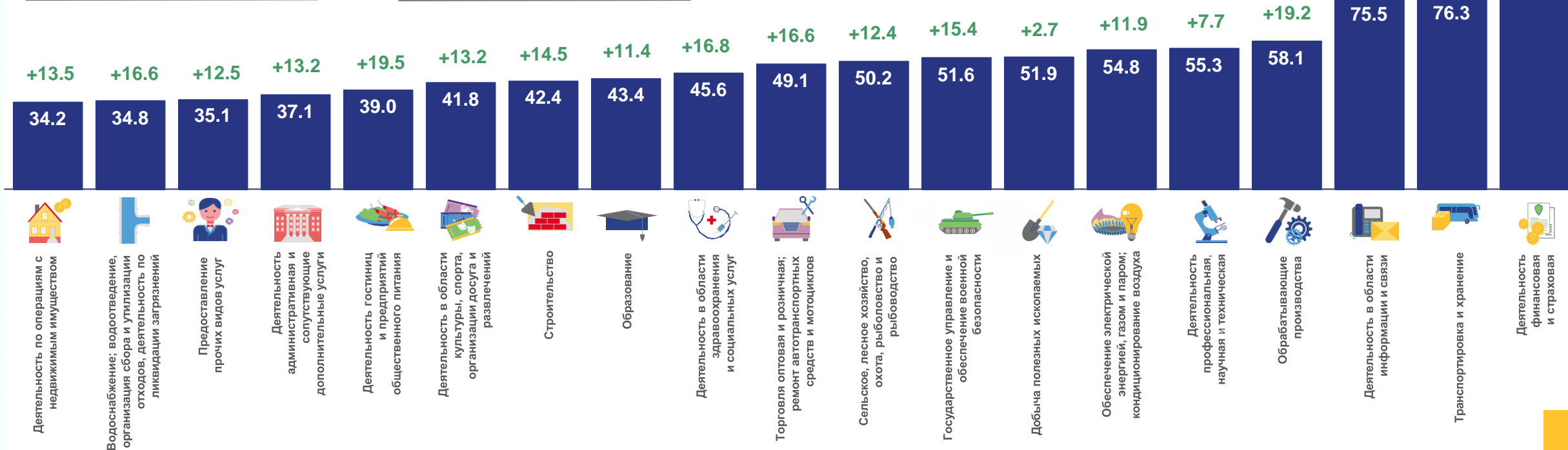
МАЙ 2023, ТЫСЯЧ РУБЛЕЙ

52,6

Средняя по области

116,9%

к маю 2022



■ Тысяч ₽

■ В % к соответствующему периоду предыдущего года





СРЕДНЕМЕСЯЧНАЯ ЗАРАБОТНАЯ ПЛАТА РАБОТНИКОВ ОРГАНИЗАЦИЙ

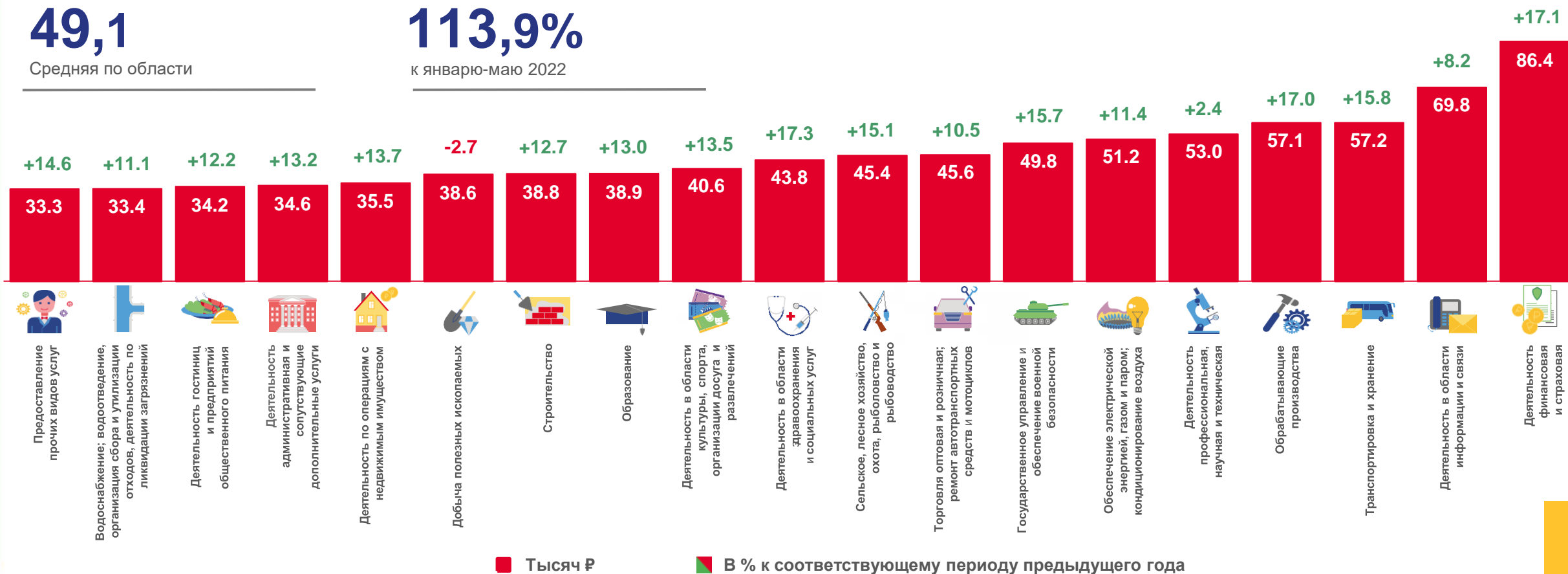
ЯНВАРЬ-МАЙ 2023, ТЫСЯЧ РУБЛЕЙ

49,1

Средняя по области

113,9%

к январю-маю 2022





ТЕМПЫ РОСТА НОМИНАЛЬНОЙ И РЕАЛЬНОЙ ЗАРАБОТНОЙ ПЛАТЫ РАБОТНИКОВ ОРГАНИЗАЦИЙ

МАЙ 2023 К МАЮ 2022, %

116,9%

номинальная
заработная плата

114,5%

реальная
заработная плата

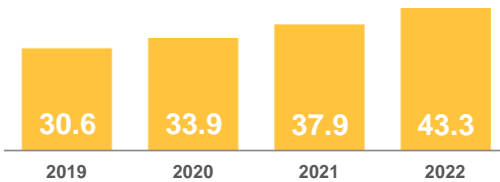




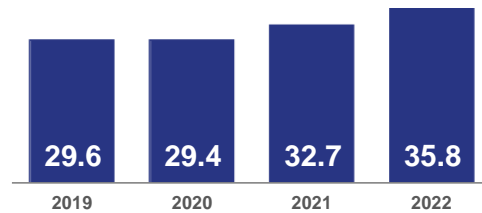
СРЕДНЕМЕСЯЧНАЯ ЗАРАБОТНАЯ ПЛАТА РАБОТНИКОВ ОРГАНИЗАЦИЙ ЗА 2019-2022 ГОДЫ

ТЫСЯЧ РУБЛЕЙ

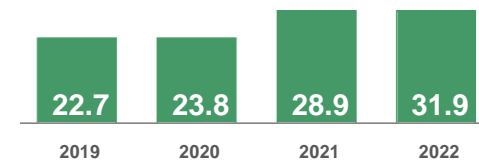
Сельское, лесное хозяйство, охота, рыболовство и рыбоводство



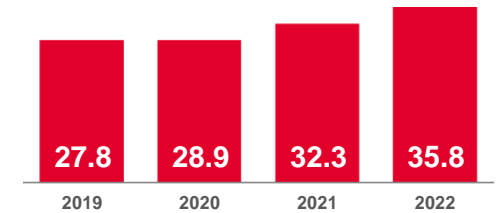
Строительство



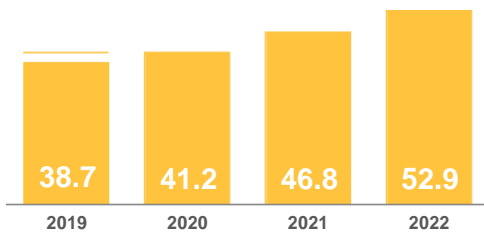
Деятельность гостиниц и предприятий общественного питания



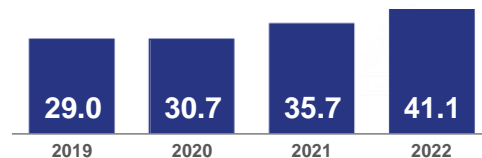
Образование



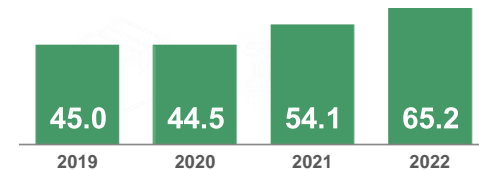
Обрабатывающие производства



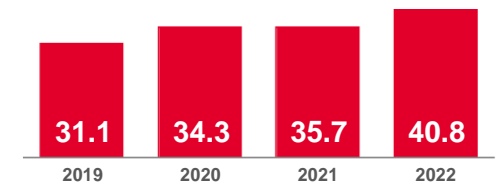
Торговля оптовая и розничная; ремонт автотранспортных средств и мотоциклов



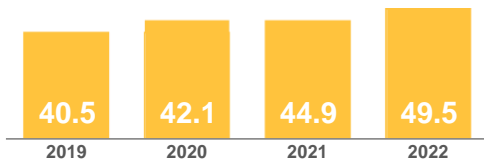
Деятельность в области информации и связи



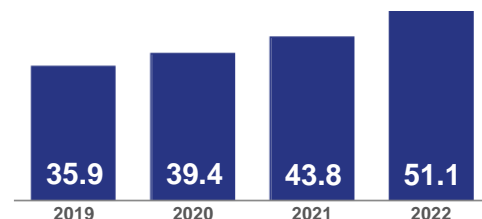
Деятельность в области здравоохранения и социальных услуг



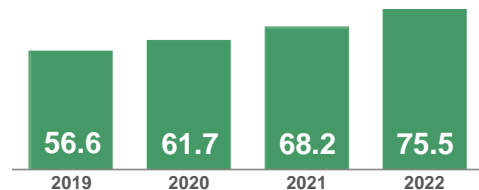
Обеспечение электрической энергией, газом и паром; кондиционирование воздуха



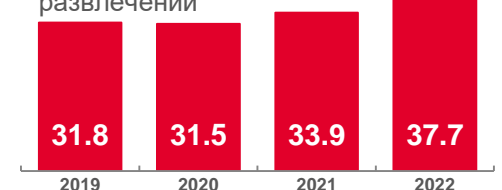
Транспортировка и хранение



Деятельность финансовая и страховая



Деятельность в области культуры, спорта, организации досуга и развлечений





ПРОСРОЧЕННАЯ ЗАДОЛЖЕННОСТЬ ПО ЗАРАБОТНОЙ ПЛАТЕ

НА 1 ИЮЛЯ 2023

Просроченная
задолженность
по заработной плате



33,3 млн ₽

Всего по области

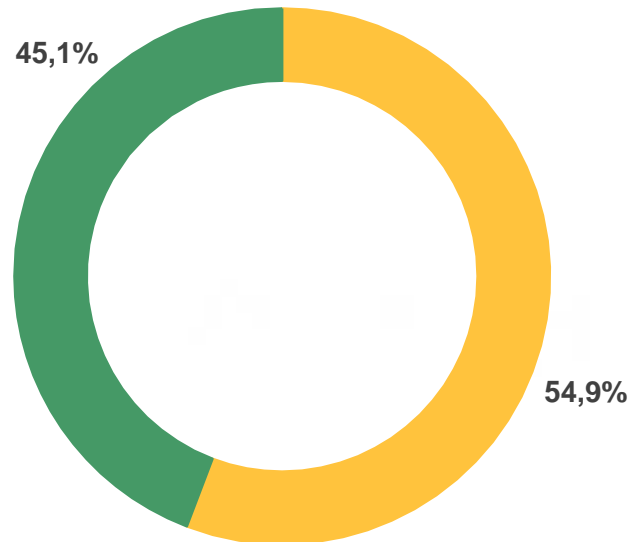
-0,2 млн ₽

По сравнению с 1 июня 2023

0,5%

Изменение за период

Структура
просроченной
задолженности



- Долги, образовавшиеся в 2022 году и ранее и не погашенные в 2023 году
- Долги, образовавшиеся в 2023 году

Количество организаций, имеющих
просроченную задолженность
по заработной плате работников



2 единицы

100,0%

К 1 июня 2023



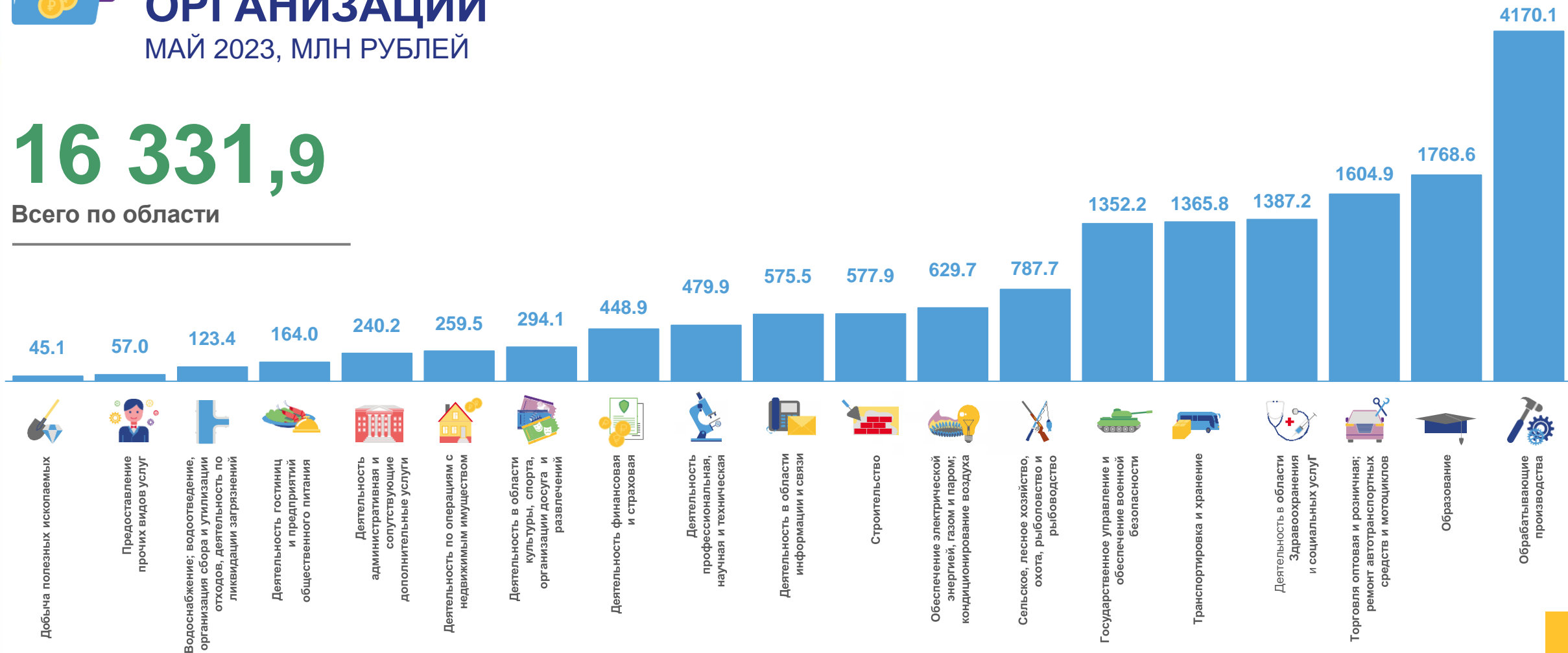


ФОНД НАЧИСЛЕННОЙ ЗАРАБОТНОЙ ПЛАТЫ РАБОТНИКОВ ОРГАНИЗАЦИЙ

МАЙ 2023, МЛН РУБЛЕЙ

16 331,9

Всего по области





СРЕДНЕСПИСОЧНАЯ ЧИСЛЕННОСТЬ РАБОТНИКОВ ОРГАНИЗАЦИЙ

МАЙ 2023, ТЫСЯЧ ЧЕЛОВЕК

310,3

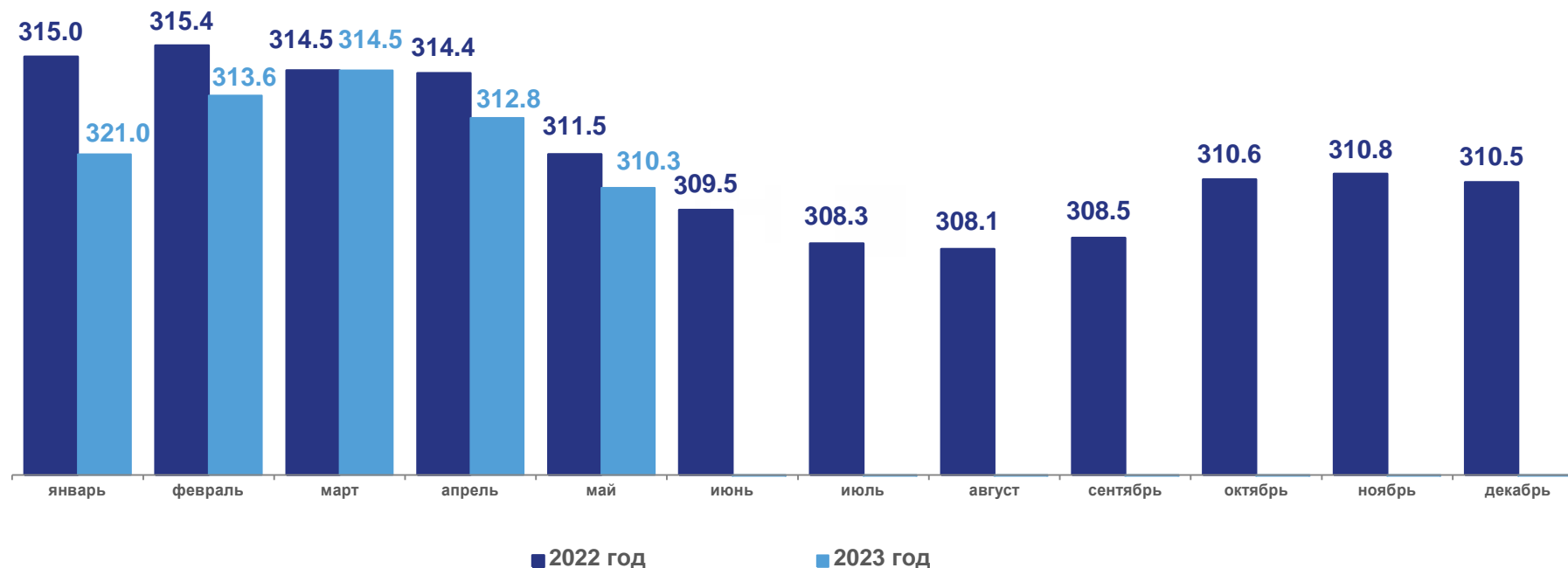
Всего по области

▼ - 0,8%

К апрелю 2023

▼ - 0,6%

К маю 2022



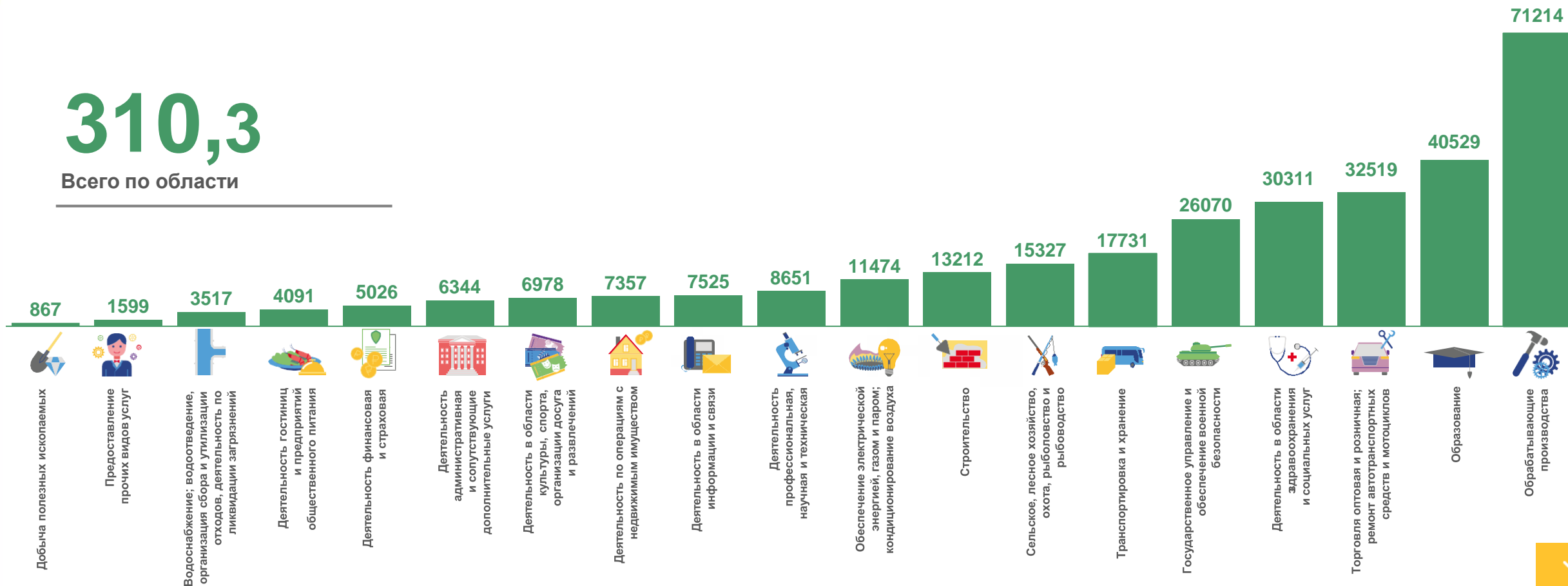



СРЕДНЕСПИСОЧНАЯ ЧИСЛЕННОСТЬ РАБОТНИКОВ ОРГАНИЗАЦИЙ

МАЙ 2023, ТЫСЯЧ ЧЕЛОВЕК

310,3

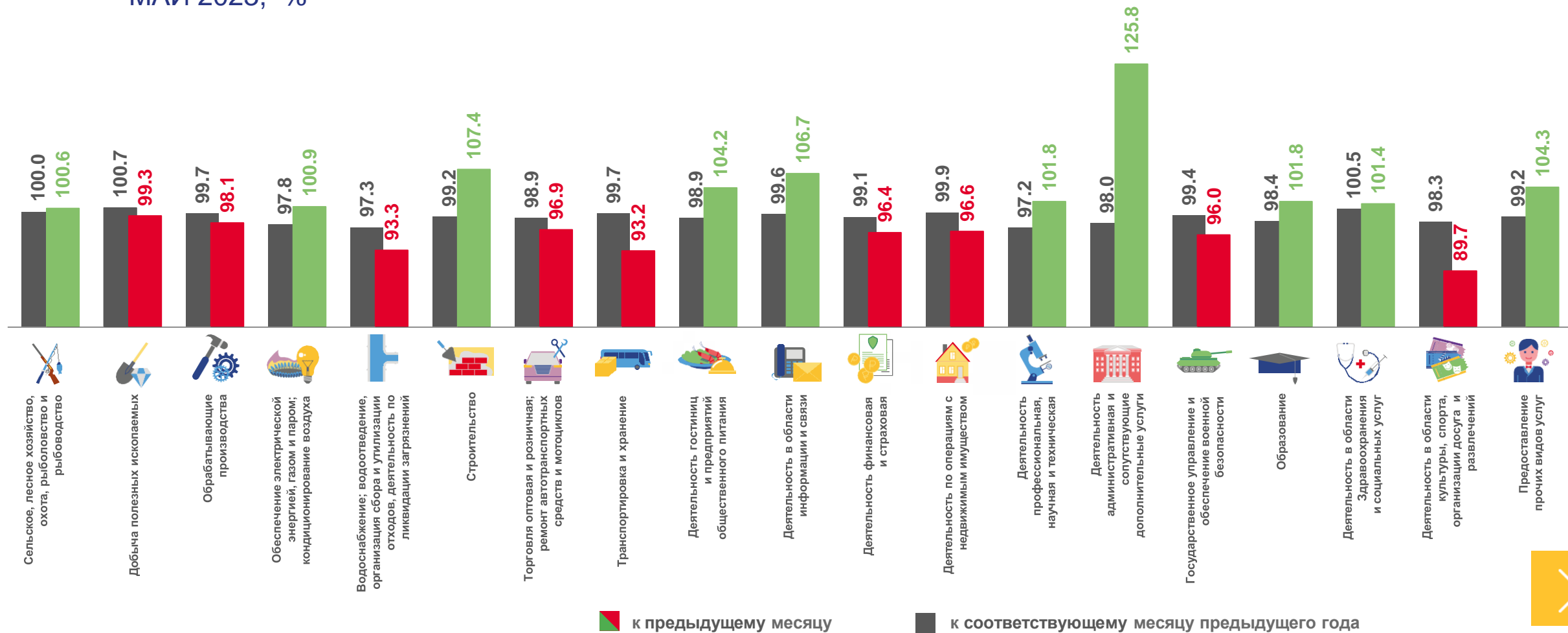
Всего по области





ИЗМЕНЕНИЕ СРЕДНЕСПISОЧНОЙ ЧИСЛЕННОСТИ РАБОТНИКОВ ОРГАНИЗАЦИЙ

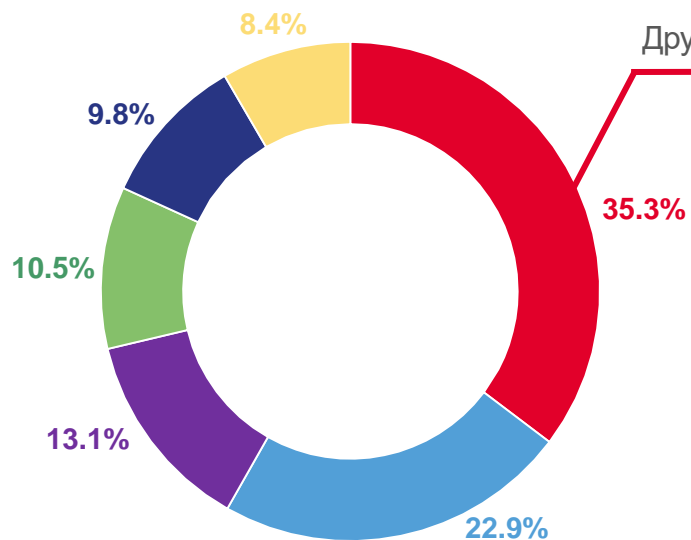
МАЙ 2023, %





СТРУКТУРА СРЕДНЕСПИСОЧНОЙ ЧИСЛЕННОСТИ РАБОТНИКОВ ОРГАНИЗАЦИЙ

МАЙ 2023



- Обрабатывающие производства
- Образование
- Торговля оптовая и розничная; ремонт автотранспортных средств и мотоциклов
- Деятельность в области здравоохранения и социальных услуг
- Государственное управление и обеспечение военной безопасности; социальное обеспечение

Другие виды деятельности

	Транспортировка и хранение	5.7%
	Сельское, лесное хозяйство, охота, рыболовство и рыбоводство	4.9%
	Строительство	4.3%
	Обеспечение электрической энергией, газом и паром; кондиционирование воздуха	3.7%
	Деятельность профессиональная, научная и техническая	2.8%
	Деятельность в области информации и связи	2.4%
	Деятельность по операциям с недвижимым имуществом	2.4%
	Деятельность в области культуры, спорта, организации досуга и развлечений	2.2%
	Деятельность административная и сопутствующие дополнительные услуги	2.0%
	Деятельность финансовая и страховая	1.6%
	Деятельность гостиниц и предприятий общественного питания	1.3%
	Водоснабжение; водоотведение; сбор и утилизация отходов и загрязнений	1.1%
	Предоставление прочих видов услуг	0.5%
	Добыча полезных ископаемых	0.3%

